

RENDICIÓN

Cuentas 2024

Desarrollo

Trabajo y compromiso

*Ronal
Moreno*

ALCALDE

www.quininde.gob.ec.com

Queridas y queridos quinindeños:

A Quinindé siempre hay que hablarle con la verdad.

Este segundo año de gestión no ha sido un camino fácil, pero sí uno lleno de aprendizajes y convicción. La transparencia no es solo una obligación, es un compromiso con ustedes. Cada decisión, cada contrato, cada obra emprendida ha sido pensada con un solo propósito: honrar la confianza que depositaron en nosotros. Los recursos públicos son sagrados, y por eso hemos abierto las puertas de esta administración para que nadie quede fuera de conocer cómo, dónde y por qué invertimos cada centavo en el bienestar colectivo.

Enfrentamos desafíos que pusieron a prueba nuestra resistencia: asignaciones presupuestarias que llegaron tarde, emergencias climáticas que demandaron respuestas inmediatas y una burocracia que, a veces, intentó frenar nuestro impulso. Pero nada de eso nos detuvo. Con las uñas, con el corazón y con las manos de un equipo que cree en Quinindé, levantamos muros de protección en ríos, iluminamos canchas donde juegan nuestros hijos y legalizamos tierras para familias que esperaron décadas por un hogar seguro. No hay obstáculo que opaque la voluntad de servir.

Este año, caminamos sus calles, escuchamos sus necesidades y convertimos sus sueños en proyectos. Sabemos que aún falta: hay caminos por asfaltar, sistemas de agua por mejorar y oportunidades que debemos ampliar. Pero hoy, con humildad y orgullo, les mostramos lo logrado: 72 familias con títulos de propiedad, 75 contratos para obras vitales y escuelas de fútbol y marimba tenemos enormes talentos que hoy nos representan en el mundo. No son números, son historias de vida que nos inspiran a seguir.

Quinindé merece más, y aunque el camino es empinado, no claudicaremos. Seguiremos peleando por cada recurso, innovando en cada solución y trabajando hombro a hombro con ustedes. Los invito a no perder la esperanza: juntos transformamos desafíos en oportunidades, y juntos seguiremos construyendo un cantón donde nadie se quede atrás. Servirles no es un cargo, es un honor. Gracias por creer, por exigir y por sumarse a esta lucha.

Quinindé no se rinde, y yo tampoco. ¡Vamos por más!

**Con gratitud y fuerza,
Ronald Moreno Anangonó
Alcalde de Quinindé**







NUESTRA VISIÓN

Al 2030 el cantón Quinindé ha implementado un modelo de desarrollo sostenible, con enfoque territorial, que ha permitido reducir las desigualdades entre las áreas urbanas y rurales, gracias a una inversión pública que prioriza la dotación de infraestructura adecuada para impulsar una movilidad y conectividad segura e integradora, que permite ofrecer la provisión de servicios básicos y sociales eficientes, oportunos y de calidad. Un modelo de desarrollo que, además, dinamiza la capacidad productiva cantonal respetando su riqueza natural, asegurando el acceso equitativo a las oportunidades económicas, fomentando la igualdad de derechos para todas las personas y el respeto de los saberes, culturas e identidades de los grupos de población; e, impulsando el talento de sus deportistas. En el 2030 Quinindé ha establecido estrategias de articulación para la adaptación al cambio climático, fortaleciendo la gestión del riesgo de desastres especialmente en los centros poblados con mayores niveles de vulnerabilidad.

FUENTE PDOT 2023-2027

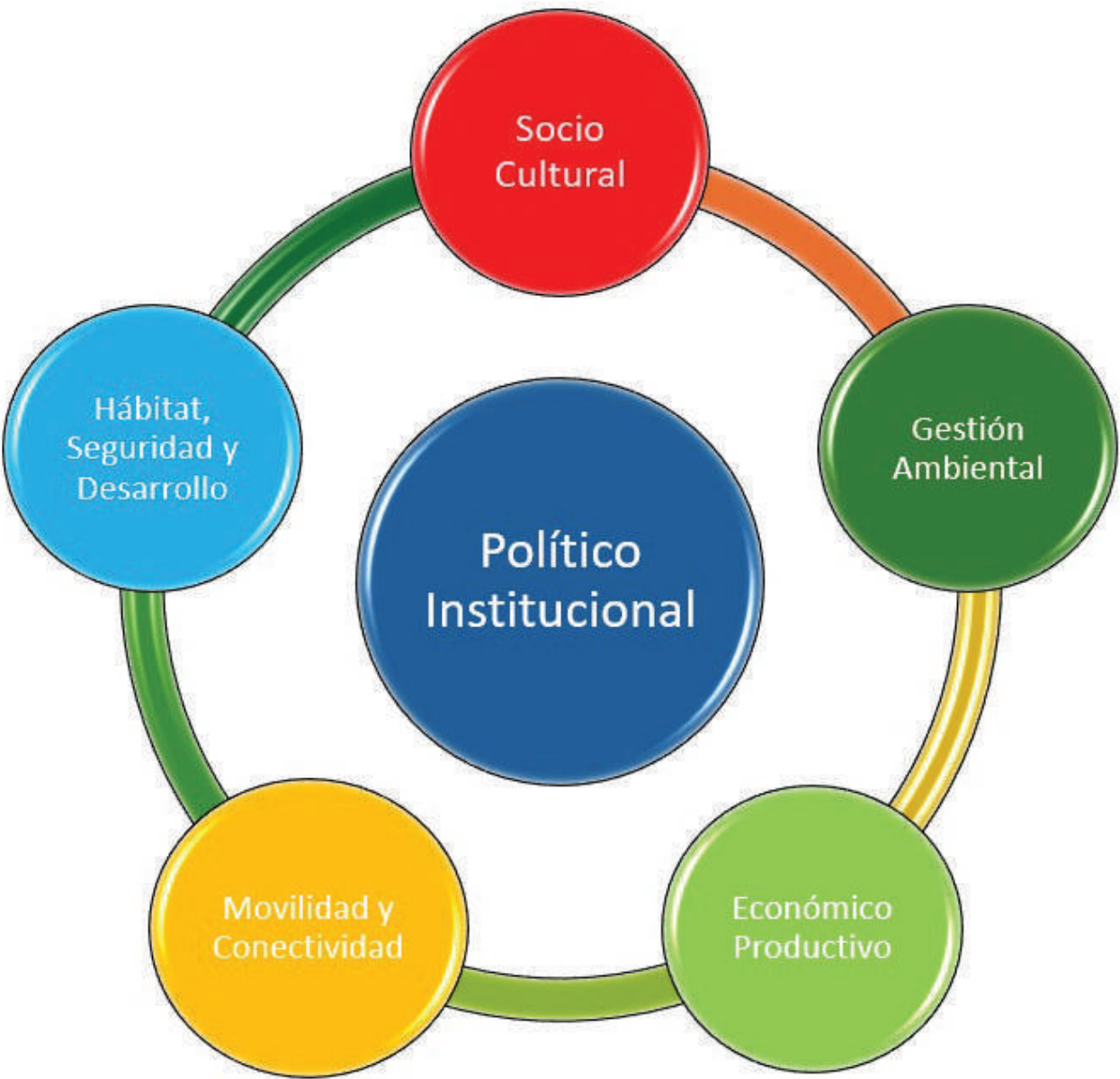


PLAN PLURIANNUAL

Ejes de Desarrollo		Metas	Estrategias de Articulación	Actividades	
SOCIO CULTURAL	44.837.755,06	1. Fortalecer el régimen socio-organizativo de las comunidades rurales con enfoque de género.	Al finalizar la gestion administrativa se cuenta con el 30% de las organizaciones sociales con enfoque de género y la no violencia familiar.	Incorporar a las mujeres de las organizaciones sociales al proceso de vinculación con el enfoque de género y la no violencia familiar.	Talleres sobre violencia intrafamiliar y enfoque de género. Mesas de trabajo con funcionarios del MIES, GADs Provincial y parroquiales sobre programas de enfoque de género. Participación de profesores y estudiantes de las carreras de Trabajo Social y Sociología de las universidades.
		2. Desarrollar programas de vivienda rural en el cantón mediante un convenio con el MIDUVI.	Al finalizar el período se han construido el 40% de las viviendas rurales.	Promocionar e inscribir a las familias sin vivienda propia para que participen del programa de vivienda de interés social.	Ejecución de talleres de liderazgo con enfoque de género, conversatorios sobre problemas productivos y sociales que afectan a la comunidad.
		3. Desarrollar la cultura tradicional mediante la promoción de los grupos culturales de la identidad esmeraldeña.	Al término del primer año de gestión administrativa se ha organizado un sistema de cultura cantonal.	Incorporar a las agrupaciones y gestores culturales a la propuesta de trabajo cultural.	Desarrollar eventos de difusión, información y capacitación de las actividades culturales del cantón.
ECONÓMICO PRODUCTIVO		1. Diversificar la producción agropecuaria para el mercado interno y la exportación.	Al término de la gestión se cuenta con el incremento del 100% de la producción cantonal.	Concretar acuerdos con los inversionistas, empresa privada y los emprendedores para el desarrollo planificado de la producción.	Realizar conferencias para el alineamiento de las distintas actividades económica del cantón.
		2. Mejorar la calidad del abastecimiento de alimentos y derivados a la población.	Al comienzo del segundo la gestión sea inicia el diseño de los nuevos mercados y camal municipal.	Consensuar con los abastecedores de alimento y los mayoristas de ganado, para mejorar la infraestructura del mercado y camal.	Realizar estudios de estructurales y suelo. Diseño arquitectónico. Gestionar fuentes de financiamiento Organización de los beneficiarios directos e indirectos.
		3. Desarrollar la infraestructura turística del cantón.	Al término de la gestión se cuenta con 50% de nuevas ofertas turísticas.	Consensuar con las empresas turísticas el desarrollo de un plan turístico integral.	Reunión con los empresarios turísticos. Capacitación al personal que realizan servicios turísticos.
GESTIÓN AMBIENTAL		1. Monitorear permanentemente la gestión ambiental integral en el cantón.	Al inicio de gestión se empieza con el monitoreo de la gestión ambiental.	Involucrar a la población en el cuidado del ambiente y en la reducción de la contaminación.	Campaña de conciencia sobre la capacitación ambiental. Mingas de limpieza en las areas verdes y espacios públicos.
		2. Regenerar el campo santo de la ciudad como un espacio de paz.	Al término de la gestion administrativa se ha generado el cementerio general en un 100%.	Comprometer a los deudos y a la comunidad en la regeneración del cementerio.	Gestionar financiamiento externo. Encargar el departamento de higiene al seguimiento y control de la ejecución del proyecto.
		3. Preservar las riveras de los ríos Quinindé y Blanco de la contaminación doméstica y del uso de agro químico.	Al termino de la gestión el 75% de los ríos estan libres de contaminación.	Con el liderazgo del GADM involucrar a la población en proceso de prevención y descontaminación de los ríos.	Mingas de limpieza. Reuniones de trabajo con las juntas parroquiales. Campaña de concientización.
MOVILIDAD HUMANA		1. Desarrollar programa habitacional de vivienda de interés social.	Al finalizar la administracion contar con 200 viviendas entregadas en el cantón.	Coordinar con el MIDUVI, el GADP, ONG ´S; Empresa privada, Empresa Pública de Agua Potable y Alcantarillado.	Reuniones con las entidades involucradas en el proyecto.
		2. Mejorar los espacios públicos recreativos y de movilidad humana del cantón.	Al termino de la gestión administrativa contar con el 80% de espacios públicos recuperados.	Auto gestión y la participación ciudadana.	Planificar acciones de trabajo con dirigentes de las comunidades y organizaciones sociales coordinar acciones.
		3. Diseñar un plan de seguridad ciudadana del municipio de Quinindé.	Al inicio de la gestión se ha puesto en práctica el plan de seguridad ciudadana cantonal con resultados satisfactorios en un alto porcentaje.	Coordinar con la Policía Nacional, Fiscalía y Gobernación.	Mesas de trabajo con las instituciones involucradas. Campañas de difusión para el cuidado las familias Quindeñas.
MOVILIDAD, ENERGIA Y CONECTIVIDAD		1. Otorgar servicios de internet gratuito parques, escuelas y colegios del cantón.	Al año de gestión se ha implementado el servicio de internet gratuito en un 100%.	Alianza estratégica con las operadoras de telefonía celular.	Delegar funciones en el GAD Cantonal para ejecución de convenios con las operadores de internet y telefonía celular.
		2. Desarrollo y mantenimiento del eje vial del cantón.	Al término de la gestión se ha mejorado el 75% del eje vial cantonal.	Alianza estratégica con el GADP y el Ministerio de Obras Públicas.	Reuniones de trabajo con el Ministerio de Obras Públicas y el GADP, para la coordinación de las obras. Cálculos de presupuesto de costo de las obras viales.
		3. Regular la vialidad de la transportación urbana y mejorar el servicio de transporte.	Al inicio se ha regulado el funcionamiento de la vialidad y transportación urbana en un 30%.	Coordinación con los transportistas urbanos, la ANT y el MOP.	Reunión con los transportistas urbanos. Mesa de trabajo con las instituciones involucradas.
POLITICO INSTITUCIONAL		1. Impulsar la atención física y eficiente de los servidores públicos del GAD Quinindé.	Al mediado de la gestión el GAD cantonal funcina satisfactoriamente en un 75%.	Incentivar la participación ciudadana en el proceso institucional del GAD cantonal.	Formar comisiones de trabajo taller de capacitación.
		2. Planificar las actividades del GAD cantonal para su mejor funcionamiento al servicio de la comunidad.	Al término del periodo sea cumplido con el 100% de lo planificado en lo administrativo, oferta de servicios y obra público.	Participación ciudadana y coordinación con SEMPLADES.	Mesa de coordinación con dirigentes comunales, autoridades y funcionarios GAD cantonal.
		3. Direccionar el presupuesto cantonal priorizando la inversión en obra pública para optimizar el servicio de la comunidad.	Al termino de la gestión se ha invertido el presupuesto con eficacia en un 100%.	Contratación de consultoría administrativa financiera y participación ciudadana.	Priorizar las actividades planificadas de acuerdo con el presupuesto a cargo de la dirección financiera y dirección de planificación.

Años				Lo mas Destacado	Unidad Ejecutora
1	2	3	4		
x	x	x	x	Ordenanza contra la Violencia Infantil: Diseñada con aportes de adolescentes en un acto simbólico de "toma de poder" en el Concejo Municipal. 5.000 estudiantes capacitados en prevención de violencia sexual y de género. Promoción de igualdad de género y empoderamiento.	CONSEJO CANTONAL DE PROTECCIÓN DE DERECHOS, PATRONATO
	x	x	x	Ordenanza predial 2024-2025: equidad y rigor técnico. En 2024, el Área de Avalúos y Catastro ejecutó 10,756 trámites.	AVALÚOS Y CATASTROS
x	x	x	x	364 niños y niñas formados en música ancestral (222 niñas / 124 niños). 13 escuelas de formación deportiva equipadas con implementos nuevos.	DESARROLLO COMUNITARIO
	x	x	x	Establecer 18 fincas modelos para capacitar a 2.000 productores, en los cultivos de palma aceitera, cacao, maracuyá, plátano y maíz. Entregar 300 paquetes tecnológicos para incentivar el desarrollo económico a pequeños productores. Número de usuarios beneficiados: 805 divididos en 6 parroquias y 95 recintos/comunidades.	DOCUMENTO LLAMADO DESARROLLO PRODUCTIVO
	x	x	x	Se han entregado 400.900 plantas de cacao, maracuyá, platano y se prevee la entrega de 240 kits para la siembra y manejo cultural del maíz.	DOCUMENTO LLAMADO DESARROLLO PRODUCTIVO
	x	x	x	Uso sostenible de recursos naturales. Fortalecimiento de la oferta gastronómica y artesanal 515 emprendedores beneficiados de ferias y festivales.	DESARROLLO COMUNITARIO
x	x	x	x	28800 toneladas tratadas en el relleno sanitario. 650m³ de lixiviados gestionados. 19 recicladores capacitados en buenas prácticas y seguridad. 24 rutas urbanas y 20 rurales de recolección.	DIRECCIÓN DE GESTIÓN AMBIENTAL, RIESGO Y MINERÍA
	x	x	x	Mejoramiento del cementerio municipal Fundo El Limón (\$308,086.09).	OBRAS PÚBLICAS
x	x	x	x	24 inspecciones en áreas de minería artesanal. 18 mingas de limpieza realizadas con apoyo de Bomberos y Comisaría. 30 talleres en sostenibilidad agrícola y ambiental.	DIRECCIÓN DE GESTIÓN AMBIENTAL
		x	x		
	x	x	x	Se concluyeron 12 obras, destacando la construcción de cubiertas metálicas en canchas múltiples de barrios como San Ramón y Nampi (\$213,818.42), así como la cancha sintética en Fundo Limón (\$166,159.56).	OBRAS PÚBLICAS
				Ordenanza para Personas en Movilidad Humana: En alianza con la Cooperación Alemana (GIZ), busca garantizar derechos de migrantes y refugiados.	CONSEJO CANTONAL DE PROTECCIÓN DE DERECHOS
				Construcción de aceras y bordillos (\$2,630,317,58).	OBRAS PÚBLICAS
				88% de las unidades de transporte público reguladas ahora garantizan cobertura ante accidentes, frente al 0% en 2022. 8.200 metros de señalización horizontal.	DIRECCIÓN DE TRANSITO
x				Reglamento de Elección de Miembros de la Sociedad Civil: Establece procesos transparentes para la participación ciudadana en la conformación del consejo.	CONSEJO CANTONAL DE PROTECCIÓN DE DERECHOS
	x	x	x	89 contrataciones de ínfima cuantía ejecutadas y finalizadas (adquisiciones menores para necesidades urgentes).. 4 informes de pertinencia aprobados por la Contraloría General del Estado, asegurando el uso adecuado de recursos públicos.	DIRECCIÓN ADMINISTRATIVA
		x	x	Remodelación del Mercado Central de Viche (\$84.988,41 en ejecución).	OBRAS PÚBLICAS

MI COMPROMISO !CONTIGO!



Político Institucional	60%
Socio Cultural	50%
Económico Productivo	35%
Gestión Ambiental	30%
Habitat, Seguridad y Desarrollo	55%
Movilidad y Conectividad	40%

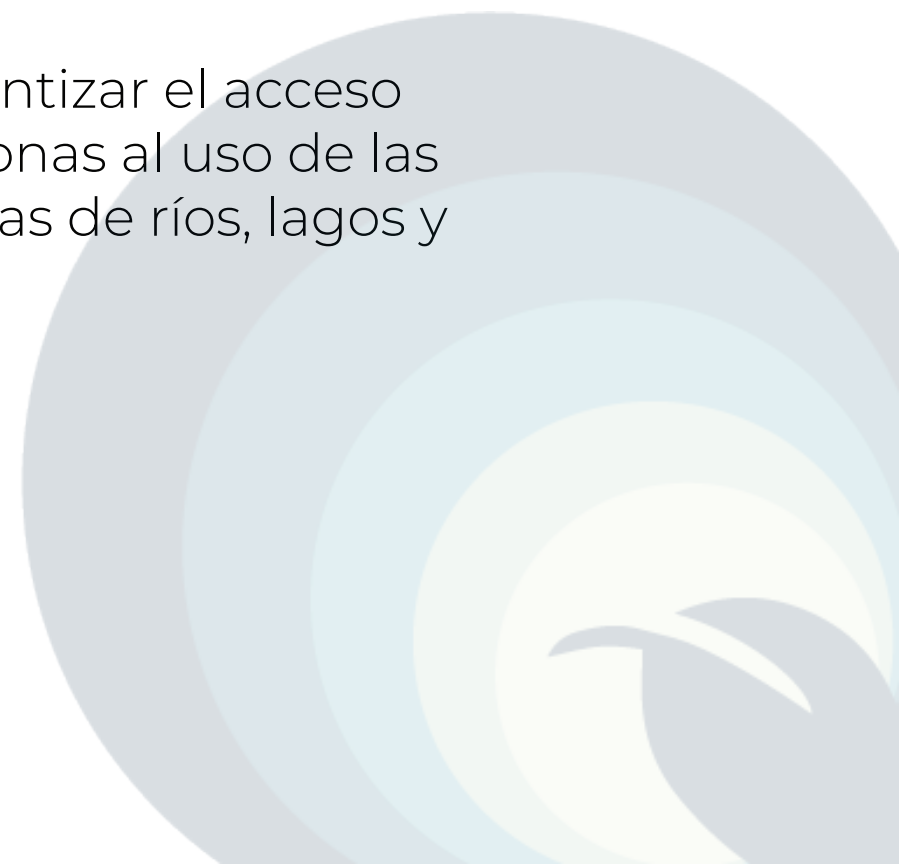


COMPETENCIAS DEL GAD DE QUININDE COOTAD

El Gobierno Autónomo Descentralizado Municipal del es un órgano de gobierno que actúa como facilitador de los esfuerzos de la comunidad en la planificación, ejecución, generación, distribución y uso de los servicios que hacen posible la realización de sus aspiraciones sociales.

El Código Orgánico de Organización Territorial, Autonomía y Descentralización (COOTAD) establece las competencias exclusivas de los Gobiernos Autónomos Descentralizados Municipales; por lo tanto, son competencias del Municipio de Quinindé las siguientes:

- a)** Planificar, junto con otras instituciones del sector público y actores de la sociedad, el desarrollo cantonal y formular los correspondientes planes de ordenamiento territorial, de manera articulada con la planificación nacional, regional, provincial y parroquial, con el fin de regular el uso y la ocupación del suelo urbano y rural, en el marco de la interculturalidad y plurinacionalidad y el respeto a la diversidad;
- b)** Ejercer el control sobre el uso y ocupación del suelo en el cantón;
- c)** Planificar, construir y mantener la vialidad urbana;
- d)** Prestar los servicios públicos de agua potable, alcantarillado, depuración de aguas residuales, manejo de desechos sólidos, actividades de saneamiento ambiental y aquellos que establezca la ley;
- e)** Crear, modificar, exonerar o suprimir mediante ordenanzas, tasas, tarifas y contribuciones especiales de mejoras;
- f)** Planificar, regular y controlar el tránsito y el transporte terrestre dentro de su circunscripción cantonal;
- g)** Planificar, construir y mantener la infraestructura física y los equipamientos de salud y educación, así como los espacios públicos destinados al desarrollo social, cultural y deportivo, de acuerdo con la ley;
- h)** Preservar, mantener y difundir el patrimonio arquitectónico, cultural y natural del cantón y construir los espacios públicos para estos fines;
- i)** Elaborar y administrar los catastros inmobiliarios urbanos y rurales;
- j)** Delimitar, regular, autorizar y controlar el uso de las playas de mar, riberas y lechos de ríos, lagos y lagunas, sin perjuicio de las limitaciones que establezca la ley;
- k)** Preservar y garantizar el acceso efectivo de las personas al uso de las playas de mar, riberas de ríos, lagos y lagunas;





l) Regular, autorizar y controlar la explotación de materiales áridos y pétreos, que se encuentren en los lechos de los ríos, lagos, playas de mar y canteras;

m) Gestionar los servicios de prevención, protección, socorro y extinción de incendios; y,

n) Gestionar la cooperación internacional para el cumplimiento de sus competencias

o) Regular, autorizar y controlar la explotación de materiales áridos y pétreos, que se encuentren en los lechos de los ríos, lagos, playas de mar y canteras;

p) Gestionar los servicios de prevención, protección, socorro y extinción de incendios; y,

q) Gestionar la cooperación internacional para el cumplimiento de sus competencias



DIRECCIÓN FINANCIERA

Gestión transparente y eficiente de los recursos públicos para el desarrollo cantonal.

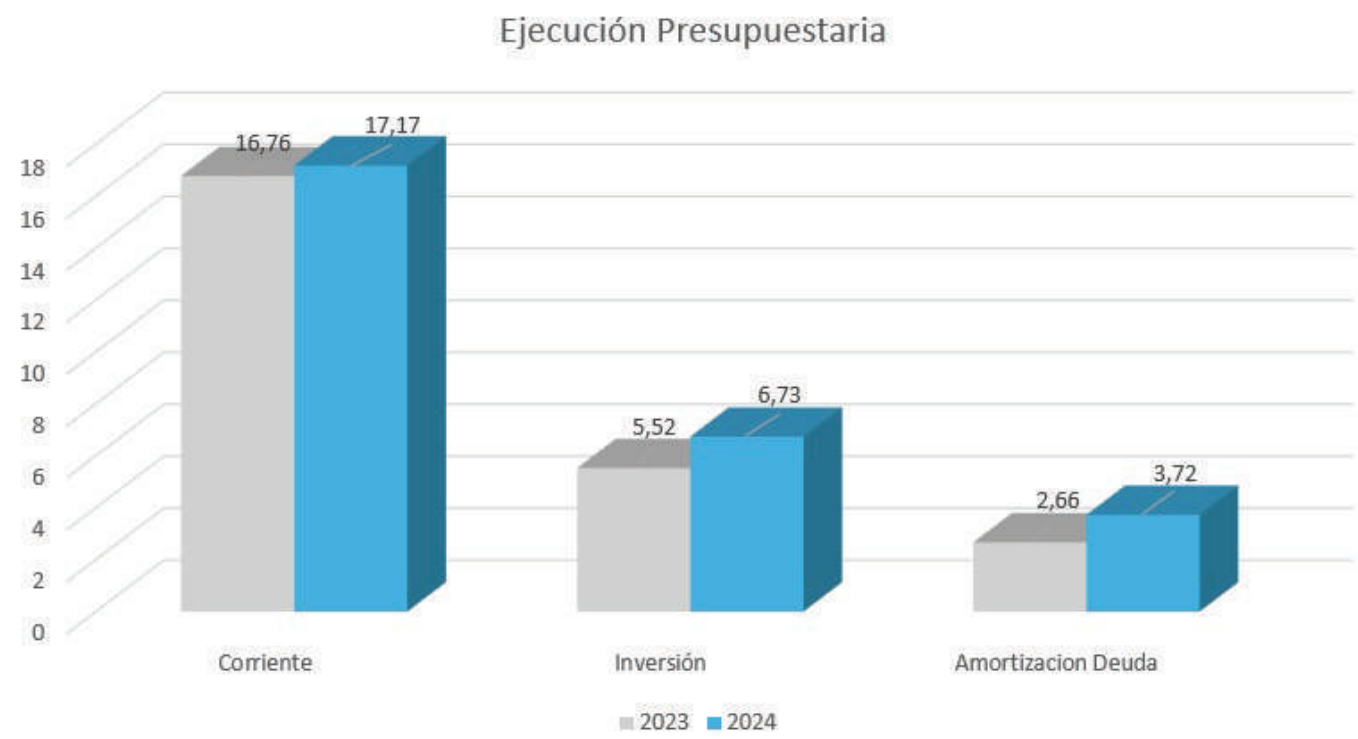


Mejoramos la ejecución del 58% al 62% en 2024

US\$ 1,2 millones adicionales destinados a inversión
US\$ 1,1 millones adicionales de deuda pagada.

Ejecución presupuestaria 2024:

Presupuesto Planificado
\$44.837.755,06 USD.
Presupuesto Ejecutado
45% (detallado en gasto corriente e inversión).
Inversión en Obras Públicas
\$6.730.522,04 USD
Mejoramos la recaudación en US\$ 1,53 millones; incrementando un 55% la capacidad de autogestión
Menos recursos económicos
US\$ 2,91 millones menos que el año 2023
Talento Humano
1.33 millones pagados en Peritajes



Tipo de Ejecución	Presupuesto Planificado (USD)	Presupuesto Ejecutado (USD)	% de Ejecución
Maquinaria y Equipo	1.440.651,67	1.371.122,00	95,18 %
Estudios, Diseños y Proyectos	1.991.612,25	150.000,00	7,53 %
Construcción de cancha de uso múltiple	508.366,25	166.159,56	32,69 %
Construcción de aceras y bordillos	1.337.112,15	374.894,96	28,03 %
Regeneración Urbana del cantón	2.831.392,78	2.630.317,58	92,91 %
Obras de Infraestructura	2.809.578,62	267.983,87	9,54 %
Muros de Gaviones	228.000,00	227.593,33	99,82 %
Construcción de Cementerio Fundo Limón	318.776,86	308.086,09	96,64 %
Construcción de Cubierta en barrios y comunidades	902.199,48	807.591,85	89,51 %



Totales Generales

- Presupuesto Total Planificado: **USD 12.367.689,06**
- Presupuesto Total Ejecutado: **USD 6.303.749,24**

PRESUPUESTO INSTITUCIONAL

Total de Presupuesto Institucional Codificado	Gasto Corriente Planificado	Gasto Corriente Ejecutado	Gasto de Inversión Planificado	Gasto de Inversión Ejecutado	% Ejecución Presu-Puestaria
44.837.755,06	19.992.439,14	17.173.446,86	18.478.050,24	6.730.522,04	45%

PRESUPUESTO PARTICIPATIVO

Cuenta con Presupuesto Participativo	Total de Presupuesto de la Institución	Presupuesto Total Asignadoal Presupuesto Asignado para Presupuestos Participativos	Medios de Verificación (Acto Normativo del Presupuesto Participativo)
18.478.050,24	44.837.755,06	18.478.050,24	https://quininde.gob.ec/


OBRAS PÚBLICAS

¡Quinindé avanza, y su gente es el motor!

El Gobierno Autónomo Descentralizado Municipal de Quinindé ha impulsado un ambicioso plan de obras públicas en 2024, enfocado en mejorar la infraestructura urbana, recreativa y de servicios básicos para sus habitantes. Con una inversión total de \$7.12 millones, estos proyectos reflejan un esfuerzo colectivo por elevar la calidad de vida y fortalecer el desarrollo local.

Obras Terminadas: Logros que Inspiran.

Espacios para la comunidad: Se concluyeron 12 obras, destacando la construcción de cubiertas metálicas en canchas múltiples de barrios como San Ramón y Ñampi (\$213,818.42), así como la cancha sintética en Fundo Limón (\$166,159.56), que ya son puntos de encuentro para familias y deportistas.



Obra	Valor	Estado Actual	Observaciones
Obras Terminadas			
Construcción de cubiertas metálicas en canchas múltiples (Rosa Zárate)	311,823.88	Terminada	Recepción Definitiva
Cubierta metálica en San Ramón y Nampi	213,818.42	Terminada	Recepción Definitiva
Muros de gaviones para proteger en puente de la estación de bombeo (Vía Palcien)	57,933.93	Terminada	Recepción Definitiva
Cubierta metálica en El Progreso y Pueblo Nuevo	217,158.57	Terminada	Recepción Provisional
Mejoramiento del cementerio municipal Fundo El Limón	308,086.09	Terminada	Recepción Provisional
Mantenimiento de estructuras municipales	119,984.91	Terminada	Recepción Definitiva
Repotenciación de estación de bombeo Los Tulipanes	17,814.50	Terminada	Recepción Definitiva

Obra	Valor	Estado Actual	Observaciones
Obras Terminadas			
Cancha sintética con iluminación (Fundo Limón)	166,159.56	Terminada	Recepción Provisional
Muros de gaviones en Cube	169,663.39	Terminada	Recepción Provisional
Mantenimiento eléctrico en infraestructura	63,333.18	Terminada	Recepción Provisional
Transformador para terminal terrestre	11,978.00	Terminada	Recepción Definitiva
Materiales de agua potable (Cristóbal Colón)	9,999.98	Terminada	Recepción Definitiva
Subtotal Terminadas	1,647,753.41		



Obras en Ejecución: Compromiso con la Comunidad

Cada obra en progreso no es solo cemento y acero, sino un paso hacia un Quinindé más conectado, seguro y próspero. Desde canchas que fomentan el deporte hasta sistemas de bombeo que protegen recursos hídricos, estos esfuerzos se traducen en bienestar tangible.

Obra	Valor	Estado Actual	Observaciones
Construcción de aceras y cunetas (Nuevo Quinindé)	374,894.97	En ejecución	Valor parcial pagado
Regeneración urbana Av. Quito	2,643,877.44	Recepción Provisional	Avance técnico al 80%
Cancha múltiple y cubierta (El Recreo y San Carlos)	271,528.26	En ejecución	En fase de estructura
Reconstrucción área recreativa Marco Proaño	533,359.86	En ejecución	Iluminación en proceso



Obra	Valor	Estado Actual	Observaciones
Remodelación del Mercado Central de Viche	84,988.41	En ejecución	Iniciada el 24/04/2024
Adecuación de calles (Viche y Malimpia)	195,416.24	En ejecución	Avance al 50%
Muros y aceras en Calle Victor Argudo)	97,470.07	En ejecución	En fase inicial
Subtotal En Ejecución	4,201,535.25		

Datos destacados:

15 obras activas (terminadas o en ejecución).

\$5.2 millones ejecutados en proyectos concluidos.



PROYECTOS 2024 DIFERENTES INSTITUCIONES			
ENTIDAD: BANCO DE DESARROLLO DEL ECUADOR		ENTIDAD: COMITÉ PARA LA RECONSTRUCCIÓN Y REACTIVACIÓN PRODUCTIVA	
Obra	Monto (USD)		
Adquisición de equipo caminero para ejecutar el plan vial quinquenal y para prevención de los efectos del fenómeno el niño, cantón Quininde - provincia de Esmeraldas.	1.609.463,67	Reconstrucción del sistema alcantarillado y reconfiguración de aceras y bordillos del casco comercial de la parroquia Rosa Zarate cantón Quininde	10,100,252.88
		ENTIDAD: PETROECUADOR	
		Construcción puente Chiriguili	1,434.893,56
		Proyecto construcción casa comunal El Roto	125.364,78
		Proyecto cubierta metálica Palma Real	208.355,50
		Cancha sintetica El Porvenir	169.605,77
		Estudios de agua potable El Roto	569.317,56
		Estudios de agua potable Chucaple	1.079.466,33
		Estudios de agua potable Cupa	3.22.084,93
Regeneración urbana de la Av. Quito desde la calle Cajiao hasta la escuela Quito; y, de la vía de ingreso a Cucaracha desde la E-20 hasta el ingreso al barrio Nueva Unión, de la parroquia La Unión del cantón Quininde.	2.636.811,56		
Construcción del alcantarillado sanitario y pluvial de los barrios Transervis, ciudadela de los Choferes y la Marujita, ubicados en la parroquia Rosa Zarate, cantón Quininde, provincia de Esmeraldas.	980.000,00		
Construcción del alcantarillado sanitario y pluvial de los barrios transervis, ciudadela de los Choferes y la Marujita, ubicados en la parroquia Rosa Zarate, cantón Quininde, provincia de Esmeraldas	4.978.950,00		



VIALIDAD

¡EL MOTOR DE MUEVE QUININDÉ !

GAD Municipal de Quinindé: Más de 500 intervenciones en vialidad rural y urbana.

Desde la cabecera cantonal hasta las comunidades más apartadas, el Gobierno Autónomo Descentralizado Municipal de Quinindé ha impulsado un extenso plan de mejoramiento vial. Con maquinaria propia, recursos estratégicos y voluntad política, se han logrado importantes intervenciones que han transformado caminos, facilitado el transporte y mejorado la calidad de vida de más de 40.000 familias.

TOTAL GLOBAL 2024:

- Kilómetros intervenidos: +520 km
- Material utilizado: +54.000 m³
- Familias beneficiadas: 40.590 aprox.

Centros Poblados Urbanizados

320 m³ de asfalto para rebacheo de calles de Quinindé, La Unión y Viche
45 centros poblados atendidos con lastrado y mantenimiento vial

Convenio con GADPE

123 sitios emergentes atendidos



Parroquia Rosa Zárate: El corazón operativo del cantón.

Más de 280 kilómetros intervenidos en 70 sectores urbanos y rurales. Desde el Portal de Quinindé hasta el Recinto Herrera, pasando por zonas estratégicas como el Barrio Los Ángeles, Capricho, Cajoncito, y la mina Palcien.

Cada intervención ha significado mejor conectividad, mayor seguridad y desarrollo local.

- Destacados:

- Barrio Valle Alto: 16,8 km rehabilitados
- Recinto Cajones 2: 18,1 km y más de 250 familias impactadas
- Recinto Santa Rosa: 15,7 km con 604 m³ de material transportado

Parroquia Malimpia: Llegamos donde antes no se llegaba

Con 112 kilómetros intervenidos, el trabajo en Malimpia ha priorizado sectores históricamente olvidados como Naranjal de los Chachis, Palma Real, El Recreo, La Pimienta y San Miguel.

Los caminos rurales son ahora accesibles durante todo el año.

- “Ahora los carros ya pueden entrar, ya no tenemos que caminar con la carga al hombro” – testimonio comunitario de Palma Real.

Cube, Chura y Viche: Infraestructura para el desarrollo y la seguridad.

Los caminos en Cube han sido reforzados para asegurar acceso a servicios básicos y una mejor conexión con el resto del cantón.

Con casi 9 km de intervención y más de 1.300 familias beneficiadas, se mejoraron vías como Tiguinsa, Gloria 2 y 26 de Septiembre.

Un trabajo firme y con visión territorial. En seis sectores estratégicos como San Miguel 2 y Monte Olivo, 8,5 kilómetros fueron rehabilitados y más de 2.000 m³ de material se utilizaron.

- Especial atención: apertura de nuevas vías rurales en San Miguel 2 y Zasara, gracias al uso de tractor de oruga.

Parroquia La Unión: Mejores calles, más movilidad.

Se destacan obras en Pueblo Nuevo, Tulicio, Nueva Esperanza y Brisas del Río Colorado. Gracias al traslado de más de 5.000 m³ de material, las vías internas de esta parroquia rural hoy están en óptimas condiciones para el transporte y la actividad agrícola.

Viche: Urbanismo rural en marcha.

Aunque la parroquia Viche tiene menos extensión territorial, el impacto ha sido profundo. En sectores como San Martín, Las Malvinas y La Lagartera se han mejorado más de 16 km de calles, lo que ha beneficiado directamente a 1.170 familias.

-Propuesta visual: Línea de tiempo con las etapas de intervención vial por barrio.

Gracias a la planificación y acción conjunta, el desarrollo vial avanza con fuerza en todo Quinindé.

El compromiso del GAD Municipal, liderado por el alcalde Ronal Moreno, se sostiene en resultados tangibles y medibles: conectividad rural, accesibilidad, seguridad, progreso y dignidad.

-Más allá de cifras, estamos construyendo futuro.



PLANIFICACIÓN

CARTERA DE PROYECTOS LISTOS PARA APORTAR AL DESARROLLO DE QUININDÉ (28 OBRAS)

- ✓Un nuevo PDOT
- ✓Se inició la actualización catastral

Inversión en territorio : Banco de Proyectos para Financiamiento

Tipos de Obras	
Tipo de Obra	Proyectos Emblemáticos
Infraestructura Vial	Aceras y bordillos (Nuevo Quinindé, Horizontes) Adoquinado (Guayacana, Malimpia, Unión Manabita)
Espacios Deportivos	6 canchas sintéticas/multiusos (Viche, Playa de Muerto, El Recreo) Parque Deportivo Capelo
Obras Públicas	Puente Agua Clara Muro de gaviones (Palcien, Cube, Chura)Malecon 2030 (Etapas Los Almendros)
Tipos de Obras	
Desarrollo Productivo	Mercado de Viche, Centro de Emprendimiento Centro de Acopio de Cacao (UNASE)
Seguridad	Proyecto de Videovigilancia



PLANIFICACIÓN

Proyectos con riesgo social:

- Regeneración de áreas comunales y encausamiento de aguas lluvias (Barrios Las Orquídeas, San Francisco).
- Construcción de bordillos-cuneta en lotización Segovia (Recinto La Independencia).

Trámite	Accesos Mensuales	% del Total
Fraccionamiento	820	47.1%
Certificado de Ubicación Urbana/Rural	257	14.8%
Línea de Fábrica	131	7.5%
Permiso de Cerramiento	131	7.5%
Uso de Suelo	72	4.1%



DIRECCIÓN DE AVALÚOS Y CATASTROS

“Modernizar la gestión catastral es un paso fundamental para garantizar equidad, transparencia y desarrollo sostenible. En 2024, avanzamos en tecnología, capacitación y alianzas estratégicas para servir mejor a nuestra ciudadanía”

Acciones clave:

Levantamiento de información geoespacial para fortalecer la base de datos catastral.

Integración de tecnología para mejorar la precisión y accesibilidad de la información.

Ordenanza predial 2024-2025: equidad y rigor técnico

El 15 de diciembre de 2023, el Alcalde Ing. Vicente Ronal Moreno Anagonó sancionó la Ordenanza para la Administración de la Información Predial, un hito que garantiza:

Transparencia en la determinación del avalúo de propiedades urbanas y rurales.

Actualización del impuesto predial para el bienio 2024-2025, alineado a estándares técnicos.



Inversión en Tecnología:
Herramientas Para La Gestión Moderna.

Se Destinaron **\$96,164.66** A Proyectos Tecnológicos Clave:

Proyecto	Código Presupuestario	Monto
Consultoría para actualización del módulo GIS y Geoportal institucional	7.3.06.01	\$48,082.33
Adquisición de equipos tecnológicos para mapeo e inspección catastral	8.4.01.07	\$48,082.33

Impacto:

Mayor eficiencia en la actualización de datos territoriales.
Reducción de tiempos en trámites ciudadanos.

COLABORACIÓN INTERNACIONAL: PLANIFICACIÓN CON VISIÓN GLOBAL
El PDOT de Quindiné se fortaleció con apoyo de:

- Programa de las Naciones Unidas para el Desarrollo (PNUD).
- Agencia Española de Cooperación Internacional (AECID).
- Gobierno de las Islas Baleares.

Resultado:

Planificación territorial inclusiva y alineada con estándares internacionales.

Actividad	# de Trámites
Certificados de avalúo	2,239
Cambios de nombre en predios	2,139
Fraccionamientos y unificaciones de predios	2,753
Actualizaciones de datos catastrales	329

RESULTADOS CONCRETOS: GESTIÓN AL SERVICIO DE LA CIUDADANÍA
En 2024, el Área de Avalúos y Catastro ejecutó 10,756 trámites, destacando:





DIRECCIÓN DE GESTIÓN AMBIENTAL RIESGO Y MINERÍA

Con la Dirección de Gestión Ambiental: Quinindé avanza hacia un modelo de gestión integral, combinando protección ambiental, seguridad y participación ciudadana. Los resultados reflejan un compromiso con el desarrollo sostenible y la resiliencia comunitaria, priorizando la calidad de vida de más de 126,841 habitantes.

¡Un cantón que crece verde y seguro!

JEFATURAS Y DEPENDENCIAS

Esta dirección tiene varias dependencias:

Áridos y pétreos (jefatura)
Desechos sólidos y residuos (jefatura)
Comisaria municipal (jefatura)
Administración de Mercados y camales (jefatura)
Parques y jardines (técnico responsable)
Gestión de riesgos (jefatura)
Seguridad Ciudadana (jefatura)
Gestión ambiental (dirección)

Gestión Ambiental

Manejo de residuos:

28,800 toneladas tratadas en el relleno sanitario.

650 m³ de lixiviados gestionados.

19 recicladores capacitados en buenas prácticas y seguridad.

Rutas de recolección: 24 urbanas y 20 rurales.

Innovación: Adquisición de equipos de perifoneo para vehículos recolectores y 6,000 fundas plásticas para aseo de calles.

Caracterización de desechos:

orgánicos y 50% inorgánicos, con una producción per cápita de 0.879 kg/hab/día.

Relleno Sanitario:

Construcción de nueva celda emergente (en proceso de expropiación de 2 hectáreas).
Limpieza mensual y muro de contención para evitar contaminación visual.

Educación Ambiental:

Capacitaciones realizadas (talleres en lombricultura, manejo de residuos).

Parques y Jardines Intervenciones:

- 201 espacios públicos, 10 canchas deportivas, 7 unidades educativas y 2 estadios mantenidos.
- 32 mingas ciudadanas en barrios y 182 calles limpiadas.
-

Reforestación: Más de 2,000 plantas sembradas (ornamentales, maderables y frutales).

Seguridad Ciudadana Prevención:

- 4 sesiones del Consejo de Seguridad.
- Instalación de 15 cámaras de biovigilancia en zonas estratégicas.
- 6 operativos en feriados
- 18 emergencias atendidas desde la sala de monitoreo.
- 8 motocicletas entregadas en comodato a la Policía Nacional
- Reducción de incidentes en vías públicas.

Entrega del Plan Cantonal de Seguridad (17 de mayo de 2024).

Mercados y Camales Gestión comercial:

- 67 locales catastrados en mercados municipales.
- 18 mingas de limpieza realizadas con apoyo de Bomberos y Comisaría.
- Recaudación por SISA (Servicio de Inspección Sanitaria): \$95,540.



Gestión de Riesgos

Preparación y respuesta:

160 planes de contingencia implementados.

24 puntos de auxilio habilitados en eventos masivos.

44 emergencias atendidas (incendios, inundaciones, deslizamientos).

320 ayudas humanitarias entregadas a damnificados.

Registro EVIN: 260 familias inscritas para atención prioritaria.

Áridos y Pétreos

Control minero:

24 inspecciones a áreas de minería artesanal.

5 nuevas solicitudes de aprovechamiento de materiales.

Actualización de la Ordenanza Municipal para regulación sectorial.

Logros Transversales

Capacitación: 30 talleres en sostenibilidad agrícola y ambiental.

Permisos: 921 permisos de funcionamiento emitidos, generando

Tecnología: Registro de 41 proyectos en el Sistema Único de Información Ambiental (SUIA).





LOGROS CLAVE EN FAVOR DE NUESTRO AGRO 2024.

1. Reactivación agrícola:

12 fincas modelo establecidas (de 18 proyectadas) en cultivos de palma aceitera y cacao.

40,900 plantas entregadas

805 productores capacitados en Buenas Prácticas Agrícolas y manejo sostenible.

2. Impacto territorial:

1,431.21 hectáreas proyectadas para cultivos estratégicos:
1,141.21 ha de palma aceitera (137 beneficiarios).
290 ha de cacao (290 beneficiarios).

3. Alianzas estratégicas:

Acuerdos con **BanEcuador** y banca privada para créditos preferenciales.
Cooperación con **Murrin Corporation** para suministro de plantas.

Cultivos y Beneficiarios por Parroquia.

Parroquia	Cultivo	Beneficiarios	Hectareas
La Unión	Palma aceitera	63	524.79
Rosa Zárate	Cacao	96	96
Malimpia	Palma aceitera	27	224.91
Total		427	1,431.21

Avance en entrega de plantas.

Cultivo	Meta Total	Entregado(2024)	% Avance
Palma Aceitera OXG	100,000	6,000	6%
Cacao CCN-51	400,00	4,998	1.25%
Total	500,00	10,998	2.2%

HISTORIAS DE IMPACTO

- Julio Ramón Loor (Rosa Zárate):** Con 833 plantas de cacao, incrementó su producción en un 30%.
- Olger Vera Vergara (Chura):** Estableció una finca modelo de palma aceitera, generando empleo local.



DIRECCIÓN DE DESARROLLO COMUNITARIO

Conectando comunidades, cultivando oportunidades.

El Gobierno Autónomo Descentralizado (GAD) Municipal de Quindé, en su compromiso por fortalecer el tejido social y económico, ejecutó acciones transformadoras en 2024, a través de programas deportivos, culturales, mingas ciudadanas y apoyo al emprendimiento, se promovió la inclusión, la identidad local y el desarrollo sostenible.

Deporte Y Cultura: Semilleros De Talento Escuelas Municipales de Fútbol

1,695 niños, niñas y jóvenes beneficiados (555 mujeres / 979 hombres).
13 escuelas de formación deportiva equipadas con implementos nuevos.

Escuelas de Marimba: Rescate Cultural

364 niños y niñas formados en música ancestral (222 niñas / 124 niños).
Total de beneficiarios en actividades deportivas y culturales: 2,059.

Mingas Ciudadanas: Trabajo Colectivo Por Un Quindé Limpio

34 mingas realizadas:
22 barrios intervenidos.
2 cabeceras parroquiales atendidas.
10 recintos rurales beneficiados.

“En 2024, priorizamos la participación ciudadana y el trabajo mancomunado. Cada minga, cada taller cada actividad y cada festival reflejan el espíritu colaborativo que nos define como cantón. Seguiremos invirtiendo en el talento de nuestra niñez, el empoderamiento de nuestros emprendedores y la preservación de nuestra cultura”.





Actividad	Cantidad
Calles principales limpias	144
Alcantarillas intervenidas	128
Parques mantenidos	52
Casas en riesgo atendidas	11
Áreas verdes recuperadas	53

Emprendimiento: Motor Económico Local

Festivales Gastronómicos Y Artesanales 2024

4 eventos masivos:
515 emprendedores beneficiados (microempresarios, artesanos y productores).
Sectores destacados: alimentos (27%), chocolates (30%), artesanías (16%).

Distribución de emprendedores por rubro:

Rubro	Mujeres	Hombres
Alimentos	27	24
Bebidas	25	12
Cosméticos	25	22
Bisuterías	20	18
Chocolates y afines	40	50

Turismo y Sostenibilidad:Una Apuesta Estratégica

Quindío se consolida como destino turístico mediante:

Uso sostenible de recursos naturales.
Fortalecimiento de la oferta gastronómica y artesanal.
Articulación de inversión pública para mejorar infraestructura y servicios.

DIRECCIÓN ADMINISTRATIVA

La Dirección Administrativa del GAD Municipal de Quinindé garantizó en 2024 una gestión transparente y eficiente, cumpliendo con normativas nacionales y priorizando el servicio a la ciudadanía.

“Nuestra gestión se basa en la transparencia, el control riguroso y la inversión inteligente. Cada recurso administrado en 2024 se tradujo en herramientas tangibles para servir mejor a Quinindé”.

Logros destacados:

89 contrataciones de ínfima cuantía ejecutadas y finalizadas (adquisiciones menores para necesidades urgentes).
4 informes de pertinencia aprobados por la Contraloría General del Estado, asegurando el uso adecuado de recursos públicos.
12 meses de publicación continua en la página web institucional, cumpliendo con la Ley Orgánica de Transparencia (LOTAIP).
100% de seguimiento a las recomendaciones de la Contraloría General del Estado.

Gestión Técnica y de Servicios: Control y Modernización

La Dirección Administrativa optimizó recursos clave para fortalecer la operatividad institucional:

Proyectos Clave Ejecutados

En 2024, se materializaron iniciativas estratégicas para modernizar la infraestructura institucional:

Área de Control	Acciones Relevantes
Flota vehicular	Rastreo satelital de 100% de vehículos y maquinaria. Matriculación de 32 unidades.
Combustible	Auditoría mensual para evitar desvíos.
Recursos humanos	Monitoreo de guardias, personal de limpieza y operadores.
Tecnología	Modernización de sistemas informáticos y gestión de bodega.

Maquinaria y Equipo

- 8 camionetas
- 4 Volquetas
- 1 Cama Baja
- 1 Rodillo
- 1 Motoniveladora
- 1 Retroexcavadora
- 1 Excavadora



COMPRAS PÚBLICAS

¡Inversión con transparencia, progreso para Quinindé!

Este informe refuerza el compromiso del GAD Municipal de Quinindé con la rendición de cuentas y la optimización de recursos públicos, priorizando el desarrollo cantonal y la participación de microempresas locales.

Procedimientos y Montos por Régimen

1. Régimen Común

Subasta Inversa: 32 procesos adjudicados, con un monto de \$3.125.773,27.

Cotización (obras, bienes o servicios): 10 procesos, destacándose como el procedimiento con mayor inversión: \$3.622.831,63.

Menor Cuantía: 21 procesos, totalizando \$1.703.823,45.

Consultoría (Contratación Directa y Lista Corta): 6 procesos, con \$443.332,98 adjudicados.

Total Régimen Común: \$8.895.761,33 en 69 procesos.

2. Régimen Especial

Repuestos y Accesorios: Mayor monto ejecutado (\$302.318,09) en 3 procesos.

Comunicación Social: 4 procesos, con \$90.668,58.

Obras Artísticas: 1 proceso por \$30.000,00.

Contratación entre Entidades

Públicas: 1 proceso (\$79.991,21).

Total Régimen Especial: \$502.977,88 en 9 procesos.

3. Otros Procedimientos

Catálogo Electrónico: 16 procesos, con \$996.375,42.

Arrendamiento de Bienes Inmuebles: 3 procesos, por \$5.800,00.

Total Otros Procedimientos: \$1.002.175,42.

Distribución por Tipo de Compra

Obras: 51% del total (\$4.573.322,55), enfocadas en infraestructura vial, deportiva y de protección ambiental. Bienes: 31% (\$2.712.433,11), incluyendo equipos tecnológicos, mobiliario y materiales.

Servicios: 13% (\$1.166.672,69), destacándose mantenimiento vehicular y organización de eventos. Consultoría: 5% (\$443.332,98), para estudios técnicos y actualización de sistemas.

Cumplimiento del Plan Anual de Contratación (PAC) 2024

Procesos planificados: 187.

Procesos ejecutados: 126 (80% de cumplimiento).

Procesos pendientes: 32

Reformas al PAC: 14 actualizaciones, ajustando presupuestos y prioridades.

Conclusiones Clave Destacar

Logros: Transparencia en la gestión, con publicación de 126 procesos en el Portal de Compras Públicas.



PROCURADURÍA SÍNDICA

La Procuraduría Sindica del Gobierno Autónomo Descentralizado (GAD) Municipal de Quinindé cerró 2024 con una gestión robusta en defensa jurídica, transparencia y desarrollo social. Desde la protección de derechos hasta la inversión en infraestructura, las acciones reflejan un trabajo alineado con las necesidades de la ciudadanía. Estos logros se consolidan como pilares para un cantón más justo y sostenible.

Destacando avances significativos en materia legal, administrativa y social. Con más de 900 criterios jurídicos emitidos, 242 expedientes judiciales revisados y proyectos clave para el desarrollo cantonal, la gestión refleja un compromiso con la transparencia y el servicio a la comunidad.

Actividades Relevantantes:

1. Gestión Judicial y Administrativa

Revisión de expedientes judiciales: 242 casos analizados, abarcando áreas laborales, civiles, penales y administrativas.
Criterios jurídicos emitidos: 946 pronunciamientos para direcciones como Talento Humano, Finanzas, Gestión Ambiental y Obras Públicas.
Comparecencias judiciales: 110 escritos y audiencias en representación del

Área	Cantidad
Expedientes revisados	242
Criterios jurídicos	946
Comparecencias judiciales	110
Resoluciones Administrativas	21

GAD, incluyendo casos ante la Corte Constitucional y tribunales nacionales.
Cuadro 1: Gestión Legal (2024)

2. Contratación Pública

Se elaboraron 75 contratos para obras y servicios estratégicos, entre ellos:

Construcción de muros de gaviones para protección de puentes.
Mantenimiento vial y equipos para emergencias climáticas.
Servicios de consultoría para el sistema de alcantarillado en Viche.

3. Legalización de Terrenos y Donaciones

Familias beneficiadas: 72 familias de los recintos San Francisco de Chura y Santa Rosa de Chura recibieron títulos de propiedad.
Donaciones a entidades públicas: 8 escrituras entregadas para centros de salud, bomberos y escuelas.
Adquisiciones municipales: 6 terrenos donados por particulares, destinados a proyectos comunitarios.



Cuadro 2: Impacto Social

Área	
Familias con títulos	8 Instituciones
Donaciones a entidades	6 adquiridos

4. Proyectos de Ordenanza

Se impulsaron 23 proyectos normativos enfocados en:

- Protección ambiental: Regulación de minería y conservación del río Viche.
- Derechos sociales: Ordenanzas contra la violencia infantil y promoción de huertos agroecológicos.
- Desarrollo urbano: Normas para el

control del comercio ambulante y construcción de infraestructura.

*Destacado:
Ordenanza para la creación de la Empresa Pública de Cementerio (EMCSEQ-EP): Busca mejorar la gestión de servicios funerarios con enfoque comunitario.*

5. Transparencia (LOTAIP)

Se entregó documentación completa al departamento administrativo, incluyendo:

- Listado de empresas incumplidoras.
- Contratos colectivos vigentes.
- Bases legales para auditorías internas.





SECRETARÍA GENERAL

1. Actividad Institucional:

- o **Sesiones Ordinarias:** 050 (incluyendo la histórica N° 050 para reformas técnicas).
- o **Sesiones Extraordinarias:** 009 (destacando la N° 008 para resoluciones finales).
- o **Resoluciones de Concejo:** 064.
- o **Solicitudes Ciudadanas atendidas:** 4.250 (gestión ágil mediante ventanilla de Secretaría General).

Nro.	Ordenanza	Impacto Principal	Registro Oficial
1	ORDENANZA QUE NORMA LA REMISIÓN DE INTERESES, MULTAS Y RECARGOS DERIVADOS DE OBLIGACIONES TRIBUTARIAS QUE SE ADEUDAN AL GOBIERNO AUTONOMO DESCENTRALIZADO MUNICIPAL DE QUININDE	Alivio económico	Ed. Esp. 1338
2	ORDENANZA QUE PROMUEVE Y REGULA EL USO DE LOS HUERTOS AGROECOLÓGICOS COMUNITARIOS Y FAMILIARES EN EL CANTÓN QUININDÉ	Seguridad alimentaria	Web Municipal
3	FORMA A LA ORDENANZA QUE NORMA LA REMISIÓN DE INTERESES, MULTAS Y RECARGOS DERIVADOS DE OBLIGACIONES TRIBUTARIAS QUE SE ADEUDAN AL GOBIERNO AUTÓNOMO DESCENTRALIZADO MUNICIPAL DE QUININDÉ, PUBLICADA EN LA EDICION ESPECIAL NRO 1338 DEL REGISTRO OFICIAL DEL VIERNES 2 DE FEBRERO DE 2024.	Equidad fiscal	Ed. Esp. 1587
4	ORDENANZA QUE REGULA LA ADMINISTRACIÓN, SERVICIOS Y FUNCIONAMIENTO DE LOS CEMENTERIOS DEL GADMCQ; OFICIO DE FE ERRATAS	Servicios públicos dignos	Ed. Esp. 1807
5	ORDENANZA DEL PRESUPUESTO DEL GADMCQ, CORRESPONDINTE AL AÑO FISCAL 2025	Transparencia	Ed. Esp. 2094

Nro.	Ordenanza	Impacto Principal	Registro Oficial
-	ORDENANZA PARA PREVENIR, ATENDER Y ERRADICAR TODA FORMA DE VIOLENCIA CONTRA NIÑAS, NIÑOS Y ADOLESCENTES EN EL CANTÓN QUININDÉ	Derechos humanos	Ed. Esp. 2142
7	ORDENANZA DE ACTUALIZACIÓN DEL PLAN DE DESARROLLO Y ORDENAMIENTO TERRITORIAL (PDOT); Y, EL PLAN DE USO Y GESTIÓN DE SUELO (PUGS).	Desarrollo sostenible	Pendiente
8	<p>ORDENANZA SUSTITUTIVA A LA ORDENANZA DE CREACIÓN FUNCIONAMIENTO Y OPERACIÓN DEL TERMINAL TERRESTRE DEL CANTÓN QUININDÉ</p> <p>LA ORDENANZA QUE REFORMA A LA ORDENANZA QUE REGULA LAS TASAS RETRIBUTIVAS POR LOS SERVICIOS TÉCNICOS - ADMINISTRATIVOS DE PLANIFICACIÓN Y ORDENAMIENTO TERRITORIAL Y DETERMINACIONES COMPLEMENTARIAS PARA LA APROBACIÓN DE PROYECTOS ARQUITECTONICOS</p> <p>ORDENANZA DE PRESUPUESTO DEL GOBIERNO AUTÓNOMO DESCENTRALIZADO MUNICIPAL DEL CANTÓN QUININDE´, PARA EL PERIODO FISCAL 2025</p>		





DIRECCIÓN DE TRÁNSITO DEL GAD MUNICIPAL DE QUININDÉ

¡Por un Quinindé seguro y conectado!

La Dirección de Tránsito, Transporte Terrestre, Seguridad Vial y Movilidad del GAD Municipal de Quinindé presentó su informe anual de gestión 2024, destacando avances significativos en movilidad, seguridad vial y servicios ciudadanos. A continuación, un resumen estructurado de sus actividades y resultados:

1. Transporte Terrestre: Eficiencia y Cobertura

Títulos habilitantes: 244 emitidos para operadoras de transporte.
Informes técnicos: 263 realizados para optimizar rutas y servicios.
Nueva ruta intracantonal: Servicio San Ramón-Quinindé, beneficiando a 2.500 familias diarias.
Apoyo social: 96 acciones con transporte gratuito para eventos deportivos, culturales y gremiales (3.800 beneficiarios).
Control normativo: 6 operativos para verificar cumplimiento de resoluciones administrativas.
Total beneficiarios en Transporte: 27.185 personas.

2 Seguridad Vial y Movilidad:

Prevención e Infraestructura

Estudios técnicos: Diagnóstico de siniestralidad cantonal, identificando puntos críticos (3.500 beneficiarios).

Señalización:

8.200 metros de señalización horizontal (cruces peatonales, flechas, líneas divisorias).



63 piezas de señalética vertical instaladas.

Permisos de ocupación vial: 23 autorizados para eventos públicos y privados (6.500 beneficiarios).

Inspecciones técnicas: 2 realizadas para garantizar vialidad en comunidades rurales.

Total beneficiarios en Seguridad Vial: 26.625 personas.

3. Matriculación y Revisión

Vehicular: Servicios Reactivados

Matriculaciones: 282 procesos completados.

Revisiones técnicas: 834 vehículos evaluados.

Certificaciones únicas vehiculares (CUV): 48 emitidas.

Incidentes en sistema AXI 4.0: 327 gestionados.

Total beneficiarios en Matriculación: 1.970 personas.

Impacto de los Resultados

Protección ciudadana: 88% de las unidades reguladas ahora garantizan cobertura ante accidentes, frente al 0% en 2022.

Fiscalización activa: Operativos conjuntos con la Policía Nacional para verificar pólizas y sancionar incumplimientos.

Beneficio social: Mayor confianza en el transporte público, especialmente en buses escolares y urbanos, con cobertura total.

Cobertura de Seguros por Tipo de Transporte

Modalidad de Transporte	Cumplimiento en 2022	Cumplimiento en 2024
Buses urbanos	0%	100%
Buses intracantonales	0%	100%
Taxis convencionales	0%	75%
Camionetas de carga liviana	0%	56%
Buses escolares e institucionales	0%	100%
Mototaxis y tricimotos	0%	83%
Total general	0%	88%

Acciones Relevantes y Montos Destacados

Reparación de semáforos: 87 intervenciones, con inversión en equipos y mantenimiento (monto no especificado).
Proyectos de ordenanzas: 3

elaborados, incluyendo regulación de tarifas de mototaxis y taxis.

Cumplimiento de seguros:
00% buses urbanos e intracantonales.
83% mototaxis (vs. 0% en 2022).
Terminal terrestre: Inspecciones finalizadas para su operación, en coordinación con la Agencia Nacional de Tránsito (ANT).





EMAPASOS  **EP**

Contigo por el Agua

EMAPASOSQ-EP

Desde la Empresa Municipal de Agua Potable y Alcantarillado del cantón Quinindé, trabajamos para ir cerrando las brechas de falta de agua potable y alcantarillado en la ciudad, cada trabajo es un logro por revertir muchos años de trabajo y compromiso por una agua potable de calidad.

LOGROS PRINCIPALES

1. Agua Potable de Calidad:

Cumplimiento del 100% de los parámetros de calidad del agua en distribución (norma INEN 1108:2020). Reducción del 27.34% en consumo de coagulantes (198,049.75 kg en 2024). 6.43% de aumento en uso de cloro gas para garantizar desinfección eficiente.

2. Mantenimiento y Emergencias:

892 órdenes de trabajo atendidas en redes de distribución (prioridad en fugas y reposición de medidores). Respuesta rápida al incendio en la planta de captación de Rosa Zárate (mayo 2024):

Restablecimiento del servicio en 36 horas con sistema temporal. Inversión de \$111,995.83 en rehabilitación definitiva.

3. Saneamiento Ambiental:

94% de cumplimiento en mantenimiento de PTAR Rosa Zárate (limpieza de cribado, control de maleza).

Aplicación piloto de tratamiento biológico en estaciones de bombeo para reducir malos olores.

4. Inversión en Infraestructura:

Adquisición de 195 tuberías y accesorios (\$50,643.41) para alcantarillado.

Instalación de tapas y rejillas de hierro dúctil (\$5,946.73) en sistemas pluviales.

5. Gestión Comunitaria:

76 visitas técnicas a instalaciones críticas (bombeo, PTAR, PTAP).

8 jornadas de fumigación en colaboración con el MSP.

Campañas de legalización de medidores y remisión de intereses para deudas.



DATOS CLAVE PARA LA
COMUNIDAD

Calidad del Agua (Fuentes de Captación)

Parámetro	Río Blanco	Río Esmeraldas	Límite Permisible
pH	7.99	7.92	6–9
Turbidez (UNT)	<0.8	<0.8	≤100
Coliformes Fecales	<1.8	<1.8	≤1000
Mercurio (mg/L)	<0.001	<0.001	≤0.006

Ejecución Presupuestaria 2024

Rubro	Presupuesto Codificado	Ejecutado	% Ejecución
Ingresos	\$2,992,089.87	\$1,583,988.08	53%
Gastos Corrientes	\$456,214.86	21%	
Inversión en Obras	\$617,929.03	45%	

Recaudación y Deudas

Recaudación 2024: \$1,509,072.55
(+15.13% vs 2023).

Cartera Vencida Recuperada:
\$532,889.71 (+58.24% vs 2023).

Multas por Conexiones

Clandestinas: 43 casos resueltos.

ACCIONES SOCIALES Y
AMBIENTALES

Mingas Comunitarias: Limpieza de
alcantarillado con apoyo del camión
hidrosuccionador.

Capacitaciones:

- Simulacro de emergencias con OCP
(derrames, evacuación).
- Charlas sobre uso de extintores
(Bomberos y SEINVEL).

Educación Ambiental:

pedagógicas a plantas de tratamiento
con estudiantes y MSP





RETOS Y PRÓXIMOS PASOS

- 1. Optimizar PTAR: Reducir DQO y DBO5 en descargas al Río Blanco.
- 2. Reforzar Energía: Instalación de respaldo eléctrico (grupos electrógenos/UPS).
- 3. Mejorar Recaudación: Implementar juicios coactivos para morosidad.
- 4. Ampliar Cobertura: Legalizar 100% de conexiones clandestinas identificadas.

LOGROS EN ALCANTARILLADO

Sustitución de tuberías de asbesto cemento por PVC corrugado de 600 mm en Barrio Loma 2.
Construcción de colectores de aguas lluvias (600-900 mm) en Barrio 15 de Noviembre.
Reparación del sistema sanitario en Av. 5 de Agosto.

MINGAS COMUNITARIAS:

Apoyo con camión hidrosuccionador en 12 mingas para limpieza de alcantarillado, removiendo sedimentos y residuos sólidos.
Mitigación de inundaciones en

temporada de lluvias en sectores críticos como Casco Central y Nuevo Quinindé.

MANTENIMIENTO PREVENTIVO:

105 limpiezas de sistemas de cribado y canastillas en PTAR Rosa Zárate.
64 actividades de control de maleza en instalaciones de PTAR y estaciones de bombeo.

IMPACTO EN LA COMUNIDAD

Indicador	Resultado 2024
Tuberías renovadas	195 unidades
Sumideros intervenidos	60
Mingas apoyadas	12
Áreas verdes recuperadas	290 órdenes ejecutadas

RETOS SUPERADOS

Obstrucciones recurrentes:

Reducción del 40% en bloqueos por residuos sólidos en redes pluviales.

Antigüedad del sistema:

Modernización del 30% de tuberías en zonas críticas (Casco Central y Valle Alto).



Patronato Municipal

DE INCLUSIÓN SOCIAL

Sumando manos crecemos..!

PATRONATO MUNICIPAL DE INCLUSIÓN SOCIAL

El Patronato de Quinindé demuestra que la inclusión se construye con hechos. Su labor en 2024 refleja compromiso, solidaridad y un enfoque integral para reducir brechas sociales.

Cifras que Transforman Vidas

Atenciones médicas totales: 73,070 consultas en Quinindé y la parroquia La Unión.

- Quinindé: 50,161 atenciones.
- La Unión: 22,909 atenciones.

Terapia física: 18,086 pacientes atendidos, liderando las intervenciones.

Estimulación temprana: 2,473 niños y niñas beneficiados.

Odontología: 2,222 tratamientos realizados.

Brigadas médicas rurales: 6,887 pacientes atendidos en zonas de difícil acceso.

Ayudas Técnicas y Humanitarias

965 ayudas entregadas (sillas de ruedas, bastones, pañales, colchones antiescaras, entre otros).

596 familias beneficiadas, priorizando a personas con discapacidad, adultos mayores y niños.

1,847 pacientes recibieron exámenes médicos gratuitos mediante convenios.





Inversión Social

Aporte anual al asilo de ancianos:
\$24,000.

Apoyo a la Asociación de Personas con
Discapacidad: **\$7,700.**

Enfoque en la Comunidad

**El Patronato impulsó programas
clave como:**

Combate a la mendicidad mediante
proyectos de empleabilidad.
Promoción de igualdad de género y
empoderamiento.
Mejora de infraestructura en centros
de atención social.

Tablas Resumen

Atenciones por Área (2024)

Área	Total de Atenciones
Terapia Física	18,086
Medicina General	15,320
Terapia Física	2,222
Estimulación Temprana	2,473
Psicología	1,740

**"Estas acciones no solo mejoran la
calidad de vida, sino que fortalecen
el tejido social. Cada número
representa una historia de
esperanza**

Atención Integral a Grupos Prioritarios

Niñez y Adolescencia:

234 niños en centros de desarrollo infantil (CDI) monitoreados por el CNII.
18 denuncias por violencia intrafamiliar gestionadas con medidas de protección.

Adultos Mayores:

110 adultos agasajados en su día con entrega de sillas de ruedas y kits médicos.

Discapacidad:

Jornadas de cedulación con 58 personas registradas, indicando tipo y porcentaje de discapacidad.

LGBTI:

Campañas contra la discriminación y apoyo psicológico en alianza con el Patronato Municipal.

Datos Impactantes

450 personas atendidas por

vulneraciones de derechos.

146 expedientes administrativos:

75% relacionados con violencia intrafamiliar y abuso sexual.
6 casos de vulneración a adultos mayores.

48 capacitaciones al equipo técnico:
Incluyeron temas como neuroderechos y políticas de género.

Alianzas Estratégicas

UNICEF y Yuyana Edtech:
Capacitación en tecnologías educativas.

Cooperación Alemana (GIZ): Apoyo en políticas para movilidad humana.

CONADIS y Registro Civil: Cedulación especializada para personas con discapacidad.

Aldeas Infantiles SOS: Fortalecimiento de sistemas de protección infantil a nivel provincial.





Acciones Simbólicas y Conmemoraciones

Caminata "Quinindé Unido por un Futuro sin Violencia":

Participación de 500 personas, incluyendo autoridades y estudiantes. Mensajes contra la violencia de género proyectados en espacios públicos.

Campaña "Pirotecnia Responsable":

2.000 estudiantes sensibilizados sobre riesgos de juegos pirotécnicos.

Día del Autismo:


Dramatizaciones y charlas para promover inclusión, con apoyo del Patronato.

Retos y Futuro

Meta 2025: Implementar la Casa de la Juventud, enfocada en formación en liderazgo y seguridad ciudadana.

Ampliar cobertura rural: Llevar brigadas médicas al 100% de recintos del cantón.

Reforzar la Mesa de Género: Diseñar políticas locales con enfoque intersectorial.





**CONSEJO CANTONAL DE
PROTECCIÓN DE DERECHOS**
de Quinindé



CONSEJO CANTONAL DE PROTECCIÓN DE DERECHOS DE QUININDÉ

"Trabajamos para que Quinindé sea un cantón donde nadie quede atrás"

Resoluciones y Marco Legal

El CCPD-Q emitió 5 resoluciones clave en 2024, enfocadas en fortalecer la estructura institucional y garantizar derechos:

1. Reglamento de Elección de Miembros de la Sociedad Civil:

Establece procesos transparentes para la participación ciudadana en la

- conformación del consejo.

2. Presupuesto 2025: Aprobado en

- segunda instancia, prioriza proyectos de protección a grupos vulnerables.

3. Ordenanza contra la Violencia Infantil:

Diseñada con aportes de adolescentes en un acto simbólico de "toma de poder" en el Concejo Municipal.

-

4. Ordenanza para Personas en Movilidad Humana:

En alianza con la Cooperación Alemana (GIZ), busca

- garantizar derechos de migrantes y refugiados.

5. Manual de Procedimientos de Inventarios:

Mejora la gestión de bienes institucionales.

FINANZAS Y TRANSPARENCIA

Tabla: Ejecución por Área

Área	Monto Ejecutado
Sueldos y beneficios	\$18.000
Servicios básicos	\$7.500
Proyectos sociales	\$9.500

Proyectos emblemáticos

1. Educación Libre de Violencia (con Fundación Qitu Raymi):

- 5.000 estudiantes capacitados en prevención de violencia sexual y de género.
- Creación de una hoja de ruta para atender casos, con participación de Fiscalía, Policía y DINAPEN.

2. Podcast con UNICEF:

- 56 adolescentes de 12 a 18 años aprendieron producción audiovisual.
- Episodios abordaron temas como derechos humanos y prevención de xenofobia.

3. Brigadas Médicas en Comunidades Chachi:

- 400 personas atendidas en zonas rurales, con enfoque en salud materna e infantil.



CUERPO DE BOMBEROS DE QUININDÉ

¡QUININDÉ SEGURO GRACIAS A SUS BOMBEROS!

(Espacio para fotografía principal: Bomberos en acción durante una emergencia)

EQUIPAMIENTO Y DONACIONES

Nueva ambulancia automática donada por una fundación extranjera (Marca INTERNATIONAL, modelo MV607).

Adquisición de equipos de emergencia nocturnos y forestales, y equipos informáticos de alto rendimiento.

Donaciones clave: 3 tablets Samsung Galaxy Tab 9 y 1 antena satelital STARLINK para mejorar la conectividad en operaciones.

CAPACITACIÓN Y PREVENCIÓN

87 talleres en prevención de incendios y uso de extintores.

16 capacitaciones en primeros auxilios básicos para la comunidad.

1.748 inspecciones realizadas en locales de riesgo (GLP) y operativos de

regularización de permisos.
(Espacio para fotografía de capacitación en curso)

GESTIÓN FINANCIERA TRANSPARENTE

Presupuesto 2024 ejecutado:

Ingresos: \$1.390.212,34 | Ejecutado: \$1.087.962,67.

Egresos: \$1.390.212,34 | Ejecutado: \$985.570,68.

Inversiones clave:

Seguro de vida: \$44.478,79.

Mantenimiento vehicular: \$52.500,00.

JUSTICIA Y MEJORA ADMINISTRATIVA

74 procesos legales gestionados:

- o 23 casos con sentencia a favor de la inocencia del CBQ.

- o 32 casos dados de baja o resueltos.

Digitalización de archivos:

Implementación de un sistema de gestión documental en la nube para agilizar trámites.





REGISTRO DE LA
PROPIEDAD
QUININDÉ

REGISTRO DE LA PROPIEDAD DE QUININDÉ

1. RESULTADOS FINANCIEROS TRANSPARENTES

Ingresos totales: USD \$709,871.11 (brutos), con USD \$38,689.19 en descuentos a grupos vulnerables (adultos mayores, personas con discapacidad).

Gastos ejecutados: USD \$527,585.60, destacando:

- **Personal y beneficios:** \$383,701.13 (72.73% del gasto total).
- **Inversión en tecnología:** \$6,690.92 (equipos y servidores).
- **Remanente final transferido al GAD Municipal:** USD \$209,931.61, destinado a proyectos locales.

Tabla Clave 1: Ejecución Presupuestaria

Rubro	Monto (USD)	% Ejecución
Ingresos Brutos	709,871.11	74.32%
Gastos en Personal	383,701.13	72.73%
Inversión Tecnológica	6,690.92	1.27%
Remanente GAD Municipal	209,931.61	-----

2. PROYECTOS QUE IMPACTAN A LA CIUDADANÍA

Digitalización acelerada:

- 533 libros registrales empastados y archivados.
- Certificados en línea entregados en 3 días hábiles (sin incremento de aranceles).

Mejoras tecnológicas:


- Renovación del sistema SITAC Plus para facturación ágil.
- Actualización de servidores para almacenar 100% de datos digitalizados.

Infraestructura:

- Adquisición de 22 reguladores de voltaje y 2 aires acondicionados para proteger equipos.
- Mobiliario ergonómico en áreas de atención al público.

Tabla Clave 2: Inversiones Relevantes

Proyecto	Detalle	Monto (USD)
Plataforma SITAC Plus	Renovación licencia	1,586.00
Equipos de empastado	Materiales y herramientas	3,217.50
Mantenimiento preventivo	Equipo informáticos (enero-dic)	490.00



3. CUMPLIMIENTO LEGAL Y RENDICIÓN A AUTORIDADES

Transferencias a DINARP (Dirección Nacional de Registros Públicos):
USD \$947.06, cumpliendo cuotas trimestrales.

Auditorías: Sin observaciones de Contraloría o UAFE (Unidad de Análisis Financiero).

Transparencia: Todos los contratos publicados en el Portal de Compras Públicas.

Tabla Clave 3: Remanentes y Obligaciones

Concepto	Monto (USD)
Excedente presupuestario	233,288.47
Deudas pendientes	-23,356.86
Total transferido al GAD	209,931.61

4. SERVICIOS ÁGILES Y SATISFACCIÓN CIUDADANA

19,754 trámites realizados:

- 14,574 certificaciones de gravámenes y propiedades.

5,032 inscripciones de compraventas y derechos reales.

95% de satisfacción: Resultado de encuestas a 9,938 usuarios (Figura 1).

Beneficios sociales: 122 trámites mercantiles gratuitos para emprendedores locales.

Gráfico Recomendado:

Figura 1: "Calificación de la atención (2024)" mostraría un 75% "Excelente" y 20% "Bueno".

5. EQUIPO COMPROMETIDO Y CAPACITADO

22 funcionarios: 59% mujeres (13) y 41% hombres (9).

Capacitaciones:
Temas clave: Ley de Contratación Pública, digitalización de archivos, atención al ciudadano.
Instituciones formadoras: Contraloría, DINARP, Ministerio de Trabajo.

0 reclamos laborales: Clima organizacional fortalecido con jornadas de integración.





